




Opdracht 1: Je eigen portret in stijl van Julian Opie





Opdracht:
Kies een van de twee
portretten van Opie.

Trek de contouren
over met potlood op
een tekenblaadje A4
en verander het
portret zodanig, dat
er een nieuwe
persoonlijkheid
ontstaat die past in
een subcultuur.
Daarnaast moet de
stijl van Opie nog
herkenbaar zijn




Opdracht 2: WIE BEN IK? Een kijkje in mijn hoofd

Trek het profiel over van je gezicht mbv een
bouwlamp... (samenwerken)

Maak een collage waarbij alles binnen het
hoofd wordt opgevuld. Er mag geen wit meer
te zien zijn. Vul je hele hoofd met onderdelen
die iets vertellen over jou. Denk aan
voorwerpen uit de sport, hobby's, favoriete
eten, lievelingsfilms, lievelingskleuren, teksten,
muziek, enz enz.

Je kunt fragmenten van iets gebruiken.
Niet alles hoeft er helemaal op te staan.
Ook mogen dingen scheef of op zijn kop
worden afgebeeld. Je mag knippen en plakken
van foto's, maar ook tekenen en schilderen



Opdracht 3: Subculturen

Welke subculturen bestaan er?
En welke subculturen zou je nog
kunnen verzinnen?

Geef titels aan de fotoseries.

Ontwerp een bierviltje of een
wijnlabel voor een bier/wijn
dat past bij de personen op de
foto.




Maak een foto van je zelf als
cosplayer van een subcultuur







Opdracht 4: Artbreeder

Mensen proberen de portretten te reconstrueren met behulp van een app en een programma. Maak met ARTBREEDER een reconstructie van een persoon n.a.v. een Grieks of Romeins beeld.





voshart.com
PRINTS / LICENSING /



Augustus

Galba

Nero

Galicula

Domitianus

Trajanus

Opdracht 5: Risk Hazekamp

“Giants” Zelfportret als James Dean, gemaakt met statief en zelfontspanner in haar studio. Ze wil elke 8 jaar een dergelijke foto maken. Op haar site noemt ze zichzelf een “Trans-person” die studeerde o.a. aan de Jan van Eyck academie.



Probeer je in te leven in een beroemde persoonlijkheid. Zoek een foto van die persoon. Probeer die foto na te maken met behulp van kleding, schmink, pruiken enz. Maak een foto van jezelf in de pose van deze beroemde persoon.